

**Nørrebro Teater****Arsrapport 2009/2010**

**København**  
Nørre Farimagsgade 11  
1364 København K  
Tel +45 70 15 78 11  
Fax +45 70 15 78 12

**Køge**  
Vordingborgvej 35  
4600 Køge  
Tel +45 70 15 78 11  
Fax +45 56 63 13 99

**Farum**  
Farum Hovedgade 9  
3520 Farum  
Tel +45 44 48 07 85  
Fax +45 44 48 03 63

**Århus**  
Olof Palmes Allé 25 A, 1.  
8200 Århus N  
Tel +45 87 35 78 11  
Fax +45 87 35 78 12

Mail [info@ap.dk](mailto:info@ap.dk)  
[www.ap.dk](http://www.ap.dk)  
CVR.nr. 24 25 20 19

*Interessentskab af statsautoriserede  
revisionsanpartsselskaber*

*An independent member firm of*

**MOORE STEPHENS**  
INTERNATIONAL LIMITED

## Indholdsfortegnelse

	<u>Side</u>
Ledelsespåtegning	1
Den uafhængige revisors erklæring	2
Teaterselskabsbestyrelsens årsberetning 2009/2010	5
Anvendt regnskabspraksis	7
Resultatopgørelse 1. juli 2009 - 30. juni 2010	9
Aktiver pr. 30. juni 2010	10
Passiver pr. 30. juni 2010	11
Noter	12-21

## Ledelsespåtegning


Vi har dags dato aflagt årsrapporten for perioden 1. juli 2009 - 30. juni 2010 for Nørrebro Teater.

Årsregnskabet for perioden 1. juli 2009 – 30. juni 2010 aflægges efter årsregnskabsloven samt de tilpasninger, der følger af Københavns Teaters regnskabsbestemmelser.

Vi anser den valgte regnskabspraksis for hensigtsmæssig, således at årsregnskabet, efter vor opfattelse, giver et retvisende billede af institutions aktiver og passiver, finansielle stilling samt resultat.

København den. 18. oktober 2010

### Ledelse



---

Kitte Wagner

### Bestyrelsen



---

Anders Høiris




---

Lars Kirdan




---

Nadia Izzat



---

Anne-Marie Skov



---

Jacob Valet

## **Den uafhængige revisors påtegning**

### **Til ledelsen i Nørrebro Teater**

#### **Påtegning på årsregnskab**

Vi har revideret årsregnskabet for Nørrebro Teater for regnskabsåret 1. juli 2009 - 30. juni 2010 omfattende anvendt regnskabspraksis, resultatopgørelse, balance og noter. Årsregnskabet aflægges efter årsregnskabsloven samt de tilpasninger, der følger af Københavns Teaters regnskabsbestemmelser.

#### **Ledelsens ansvar for årsregnskabet**

Ledelsen har ansvaret for at udarbejde og aflægge et årsregnskab, der giver et retvisende billede i overensstemmelse med årsregnskabsloven samt de tilpasninger, der følger af Københavns Teaters regnskabsbestemmelser. Dette ansvar omfatter udformning, implementering og opretholdelse af interne kontroller, der er relevante for at udarbejde et årsregnskab, der giver et retvisende billede uden væsentlig fejlinformation, uanset om fejlinformationen skyldes besvigelser eller fejl, samt valg og anvendelse af en hensigtsmæssig regnskabspraksis og udøvelse af regnskabsmæssige skøn som er rimelige efter omstændighederne. Herudover er det ledelsens ansvar, at de dispositioner, der er omfattet af årsregnskabet, er i overensstemmelse med meddelte bevillinger, love og andre forskrifter samt med indgåede aftaler og sædvanlig praksis.

#### **Den udførte revision**

Vores ansvar er at udtrykke en konklusion om årsregnskabet på grundlag af vores revision. Vi har udført vores revision i overensstemmelse med danske revisionsstandarder og god offentlig revisionsskik, jf. Kulturministeriets bekendtgørelse om regnskab og revision for tilskudsmodtagere, som modtager tilskud fra Kulturministeriet i henhold til finansloven. Disse standarder kræver, at vi lever op til de etiske krav samt planlægger og udfører revisionen med henblik på at opnå høj grad af sikkerhed for, at årsregnskabet ikke indeholder væsentlige fejl.

En revision omfatter handlinger for at opnå revisionsbevis for de beløb og oplysninger, der er anført i årsregnskabet. De valgte handlinger afhænger af revisors vurdering herunder vurderingen af risikoen for væsentlig fejlinformation i årsregnskabet, uanset om fejlinformationen skyldes besvigelser eller fejl. Ved risikovurderingen overvejer revisor interne kontroller, der er relevante for institutionens udarbejdelse og aflæggelse af et årsregnskab, der giver et retvisende billede, med henblik på at udforme revisionshandling, der er passende efter omstændighederne, men ikke med det formål at udtrykke en konklusion om effektiviteten af institutionens interne kontrol. En revision omfatter endvidere stillingtagen til, om den af ledelsen aflagte anvendte regnskabspraksis er passende, om de af ledelsen udøvede regnskabsmæssige skøn er rimelige samt en vurdering af den samlede præsentation af årsregnskabet. Revisionen omfatter desuden en vurdering af, om de dispositioner, der er omfattet af regnskabet, er i overensstemmelse med meddelte bevillinger, love og andre forskrifter samt med indgåede aftaler og sædvanlig praksis.

Der er vores opfattelse, at det opnåede revisionsbevis er tilstrækkeligt og egnet som grundlag for vores konklusion.

## **Den uafhængige revisors påtegning**

Revisionen har ikke givet anledning til forbehold.

### **Konklusion**

Det er vores opfattelse, at årsregnskabet giver et retvisende billede af institutionens aktiver, passiver og finansielle stilling pr. 30. juni 2010 samt af resultatet af institutionens aktiviteter for regnskabsåret 1. juli 2009 - 30. juni 2010 i overensstemmelse med årsregnskabsloven samt de tilpasninger, der følger af Københavns Teaters regnskabsbestemmelser. Det er ligeledes vores opfattelse, at de dispositioner, der er omfattet af regnskabet, er i overensstemmelse med meddelte bevillinger, love og andre forskrifter samt med indgåede aftaler og sædvanlig praksis.

### **Udtalelse om ledelsesberetningen**

Ledelsen har ansvaret for at udarbejde en ledelsesberetning, der indeholder en retvisende redegørelse i overensstemmelse med årsregnskabsloven.

Revisionen har ikke omfattet ledelsesberetningen, men vi har i henhold til årsregnskabsloven gennemlæst ledelsesberetningen. Vi har ikke foretaget yderligere handlinger i tillæg til den gennemførte revision af årsregnskabet.

Det er på denne baggrund vor opfattelse, at oplysningerne i ledelsesberetningen er i overensstemmelse med årsregnskabet.

### **Erklæring om udført forvaltningsrevision**

I forbindelse med den finansielle revision af institutionens årsregnskab for 1. juli 2009 til 30. juni 2010 har vi foretaget en vurdering af, hvorvidt der for udvalgte områder er taget skyldige økonomiske hensyn ved forvaltning af institutionens, og at oplysningerne i årsregnskabet til Københavns Teater om mål og resultater er dokumenterede og dækkende for institutionens årsregnskab for 1. juli 2009 til 30. juni 2010.

### **Ledelsens ansvar**

Institutionens ledelse har ansvaret for, at der etableres retningslinjer og procedurer, der sikrer, at der tages skyldige økonomiske hensyn ved institutionens forvaltning, og at oplysningerne i årsregnskabet til Københavns Teater om mål og resultater er dokumenterede og dækkende for institutionens årsregnskab for 1. juli 2009 til 30. juni 2010.

## Den uafhængige revisors påtegning

### Revisors ansvar

I overensstemmelse med god offentlig revisionsskik, jf. Kulturministeriets bekendtgørelse om regnskab og revision for tilskudsmodtagere, som modtager tilskud fra Kulturministeriet i henhold til finansloven, har vi for udvalgte forvaltningsområder undersøgt, om institutionens har etableret forretningsgange, der sikrer en økonomisk hensigtsmæssig forvaltning. Vi har endvidere stikprøvevist gennemgået oplysningerne i årsregnskabet om mål og resultater for institutionen. Vores arbejde er udført med henblik på at opnå begrænset sikkerhed, for, at forvaltningen på de udvalgte områder er varetaget på en økonomisk hensigtsmæssig måde, og at oplysningerne i årsregnskabet om opfyldelse af resultatmålene er dokumenterede og dækkende for institutionens årsregnskab for 1. juli 2009 til 30. juni 2010.

### Konklusion

Ved den udførte forvaltningsrevision er vi ikke blevet bekendt med forhold, der giver os anledning til at konkludere, at forvaltningen i perioden 1. juli 2009 til 30. juni 2010 på de områder, vi har undersøgt, ikke er varetaget på en økonomisk hensigtsmæssig måde, eller at oplysningerne i årsregnskabet om mål og resultater ikke er dokumenterede og dækkende for institutionens årsregnskab for 1. juli 2009 til 30. juni 2010.

København, den 18. oktober 2010  
AP | Statsautoriserede Revisorer



Jan Tønnesen  
statsautoriseret revisor



Bo Lysen  
statsautoriseret revisor

## Teaterselskabsbestyrelsens årsberetning 2009/2010

### Beskrivelse af sæsonens aktiviteter

Sæsonen 2009/10 på Nørrebro Teater var det første år med 2 scener – Nørrebro Teater og Frederiksberg-scenen – og blev en noget ujævn og mindre tilfredsstillende sæson.

Helt ekstraordinært valgte teatrets samlede ledelse ud fra en kunstnerisk vurdering, at tage forestillingen "Ud i Kulden" på Nørrebro Teater af plakaten efter en uges spilletid med deraf følgende stor negativ økonomisk konsekvens. Teatrets forestillingsaktivitet var følgende:

På Nørrebro Teater:

Ud i Kulden	10 opførelser
Bitterfissen (delvis erstatning for Ud i Kulden)	9 opførelser
Teatersport (delvis erstatning for Ud i Kulden )	3 opførelser
Linda P. på Bjerget	45 opførelser
Late Night	15 opførelser
Frank Hvam Live '09 (gæstespil)	14 opførelser
Rommen er en tøjte (gæstespil)	13 opførelser
Spark i løgsuppen (gæstespil)	2 opførelser

og på Frederiksbergscenen:

Bitterfissen	28 opførelser
Pornotopia	39 opførelser
Et år med magisk tænkning	28 opførelser
Mikael Wulff forklarer alt (gæstespil)	16 opførelser

Total for sæsonen 222 opførelser

Herudover blev forestillingen "Mette Horn solo med Steno" (åben scene –aktivitet ) gennemført på Frederiksbergscenen med i alt 21 opførelser.

Sædebelægningen for hele sæsonen blev 74,0% og værdibelægningsprocenten udgjorde 58,0% inkl. billettilskud. Det samlede publikumsantal blev på i alt 67.159 personer mod 76.198 i 2008/09 – et fald på 11,8%.

Med undtagelse af forestillingen "Ud i Kulden" blev alle sæsonens forestillinger godt modtaget hos såvel anmeldere som publikum. Teatrets andel af det unge publikum under 25 år udgjorde i sæsonen 16,2% af samtlige publikummer.

Bestyrelsen havde dog forventet en større sæde- og værdibelægning i sæsonen end realiseret og som økonomisk set delvist skulle modvirke det budgetterede underskud ved etableringen og igangsætning af Frederiksbergscenen. Dette samtidig med forestillingen Ud i Kuldens korte spilleperiode har bevirket, at årets resultat bliver negativt med kr. 3.808.904 hvilket vurderes utilfredsstillende. Nørrebro Teaters egenkapital påvirkes direkte med beløbet og udgør kr. 4.432.678 pr. 30. juni 2010.

## **Teaterselskabsbestyrelsens årsberetning 2009/2010**

Ud over teateraktiviteten i 2009/10 blev samarbejdet med erhvervslivet i form af foredrags- og kursusvirksomhed under navnet NBT-Business samt udlejning af teatret intensiveret i sæsonen.

Endvidere har teatret fortsat stort engagement i og samarbejde med lokale interessegrupper og teatret har i sæsonen bl.a. gennemført flere projekter i "Imagine Nørrebro" regi.

### **Usædvanlige forhold**

Regnskabet er ikke påvirket af usædvanlige forhold.

### **Usikkerhed ved indregning og måling**

Der er ingen væsentlig usikkerhed ved indregning og måling af regnskabets poster.

### **Begivenheder efter statusdagen**

Der er efter regnskabets afslutning ikke indtruffet begivenheder, der væsentligt vil kunne påvirke vurderingen af teatrets finansielle stilling.



## **Anvendt regnskabspraksis**

Årsregnskabet er aflagt i overensstemmelse med årsregnskabslovens bestemmelser for regnskabsklasse A med de tilpasninger, der følger af Københavns Teaters regnskabsbestemmelser.

Årsregnskabet er aflagt efter samme regnskabspraksis som sidste år.

### **Generelt om indregning og måling**

I resultatopgørelsen indregnes indtægter i takt med, at de indtjenes. I resultatopgørelsen indregnes ligeledes alle omkostninger, herunder nedskrivninger.

Aktiver indregnes i balancen, når det er sandsynligt, at fremtidige økonomiske fordele vil tilflyde virksomheden, og aktivets værdi kan måles pålideligt.

Forpligtelser indregnes i balancen, når det er sandsynligt, at fremtidige økonomiske fordele vil fragå virksomheden, og forpligtelsens værdi kan måles pålideligt.

Ved første indregning måles aktiver og forpligtelser til amortiseret kostpris, hvorved der indregnes en konstant effektiv rente over løbetiden. Amortiseret kostpris opgøres som oprindelig kostpris med fradrag af eventuelle afdrag samt tillæg / fradrag af den akkumulerede amortisering af forskellen mellem kostpris og nominelt beløb.

Ved indregning og måling tages hensyn til forudsigelige tab og risici, der fremkommer inden årsregnskabet aflægges, og som be- eller afkræfter forhold, der eksisterede på balancedagen.

## **RESULTATOPGØRELSEN**

### **Billetindtægter**

Billetindtægter omfatter årets solgte billetter til forestillinger afholdt i året samt dertil hørende indtægter.

### **Tilskud**

Driftstilskud indtægtsføres i den periode, som tilskuddet er ydet for.

### **Personaleomkostninger**

Personaleomkostninger omfatter løn og gager samt sociale omkostninger, pensioner mv. til institutionens personale.

### **Finansielle poster**

Finansielle indtægter og omkostninger indeholder renteindtægter og -omkostninger, realiserede og urealiserede kursgevinster og -tab vedrørende værdipapirer. Finansielle indtægter og udgifter indregnes med de beløb, der vedrører regnskabsåret.

## **Anvendt regnskabspraksis**

### **BALANCEN**

#### **Materielle anlægsaktiver**

Anskaffelser af driftsmidler, tekniske anlæg og inventar omkostningsføres fuldt ud i anskaffelsesåret.

#### **Tilgodehavender**

Tilgodehavender måles til amortiseret kostpris, der sædvanligvis svarer til nominel værdi. Værdien reduceres med nedskrivning til imødegåelse af forventede tab.

#### **Igangværende arbejder/forudbetaling til kommende sæson**

I balancen måles igangværende arbejder/forudbetaling til kommende sæson til kostpris. Kostprisen omfatter direkte omkostninger.

#### **Andre værdipapirer og kapitalandele**

Værdipapirer og kapitalandele, indregnet under omsætningsaktiver, omfatter børsnoterede værdipapirer, der måles til dagsværdi på balancedagen. Børsnoterede værdipapirer måles til børskurs.

#### **Periodeafgrænsningsposter**

Periodeafgrænsningsposter indregnet under aktiver omfatter afholdte udgifter vedrørende efterfølgende regnskabsår.

#### **Gældsforpligtelser**

Gæld er målt til amortiseret kostpris svarende til nominel værdi.

## Resultatopgørelse for perioden 1. juli 2009 - 30. juni 2010

Note	Indtægter	Regnskab	Budget i t.kr.	Afvigelse i t.kr.
1.	Billetindtægter	8.565.952	11.785	-3.219
2.	Øvrige indtægter	783.426	475	308
3.	Renteindtægter	94.896	265	-170
4.	Sponsormidler og andre tilskud	525.000	325	200
5.	Fast årligt drifts- og produktionstilskud incl. lejetilskud (KbhT)	17.500.000	17.500	0
6.	Øvrige tilskud (KbhT)	419.973	480	-60
7.	Billettilskud	1.309.895	-650	1.960
	<b>Indtægter i alt</b>	<b>29.199.142</b>	<b>30.180</b>	<b>-981</b>
	<b>Omkostninger</b>			
8.	Produktionsomkostninger	14.086.631	13.536	-551
	<b>Basisomkostninger</b>			
9.	PR-virksomhed	2.958.805	3.000	41
10.	Gage mv., billetkontorpersonale	557.017	520	-37
11.	Gage mv., kontrolpersonale	664.907	800	135
12.	Gage mv., ledelse og administrationspersonale	3.624.497	4.575	951
13.	Gage mv., teknisk personale	3.519.108	3.150	-369
14.	Administrationsomkostninger	1.604.413	1.840	236
15.	Etablering Frederiksbergscenen	387.446	0	-387
16.	Lokaleomkostninger	5.605.222	5.550	-55
	<b>Basisomkostninger i alt</b>	<b>18.921.415</b>	<b>19.435</b>	<b>514</b>
	<b>Omkostninger i alt</b>	<b>33.008.046</b>	<b>32.971</b>	<b>-37</b>
	<b>Årets resultat</b>	<b>-3.808.904</b>	<b>-2.791</b>	<b>-1.018</b>
	<i>Til disposition</i>			
	Overført fra tidligere år	7.941.582		
	Tilbagebetaling af tilskud, Københavns Teater	0		
	Årets resultat	-3.808.904		
		<b>4.132.678</b>		

## Aktiver pr. 30. juni 2010

		<u>2009/2010</u>	<u>2008/2009</u>
Note	Omsætningsaktiver	kr.	kr.
	<b>Tilgodehavender</b>		
	Tilgodehavender fra varer og tjenesteydelser	1.515	34.136
	Igangværende arbejder	1.447.226	519.912
17.	Andre tilgodehavender	3.293.833	960.645
	Periodeafgrænsningsposter	0	30.625
		<u><b>4.742.574</b></u>	<u><b>1.545.318</b></u>
	<b>Andre værdipapirer og kapitalandele</b>	<u><b>1.989.782</b></u>	<u><b>15.239</b></u>
18.	<b>Likvide beholdninger</b>	<u><b>3.176.438</b></u>	<u><b>9.599.995</b></u>
	<b>Omsætningsaktiver i alt</b>	<u><u><b>9.908.794</b></u></u>	<u><u><b>11.160.552</b></u></u>
	<b>Aktiver i alt</b>	<u><u><b>9.908.794</b></u></u>	<u><u><b>11.160.552</b></u></u>

## Passiver pr. 30. juni 2010

	<b>2009/2010</b>	<b>2008/2009</b>
	<b>kr.</b>	<b>kr.</b>
19. <b>Egenkapital</b>		
Grundkapital	300.000	300.000
Overført overskud	4.132.678	7.941.582
<b>Egenkapital i alt</b>	<b><u>4.432.678</u></b>	<b><u>8.241.582</u></b>
<b>Kortfristede gældsforpligtelser</b>		
Leverandør af varer og tjenesteydelser	319.289	109.488
20. Anden gæld	4.956.827	2.647.060
Periodeafgrænsningsposter	200.000	162.422
	<b><u>5.476.116</u></b>	<b><u>2.918.970</u></b>
<b>PASSIVER I ALT</b>	<b><u>9.908.794</u></b>	<b><u>11.160.552</u></b>
21. Leasingforpligtelser		

## Noter

	<b>2009/2010</b>	<b>Budget</b>	<b>Afvigelse</b>
	<b>kr.</b>	<b>t.kr.</b>	<b>t.kr.</b>
<b>1. <u>Billetindtægter</u></b>			
Ud i kulden	330.281	4.070	-3.740
Bitterfissen	130.000	0	130
Teatersport	22.480	0	22
Linda P. på Bjerget	2.812.570	4.245	-1.432
Late Night	750.376	1.015	-265
Frank Hvam Live '09	1.596.880	380	1.217
Rommen er en tøjte	710.534	315	396
Spark i løgsuppen	144.080	80	64
Bitterfissen	410.787	325	86
Pornotopia	703.727	640	64
Et år med magisk tænkning	320.586	430	-109
Michael Wulff forklarer alt	236.250	125	111
Mette Horn solo med Steno (åben scene)	397.401	160	237
<b>Billetindtægter i alt</b>	<b><u>8.565.952</u></b>	<b><u>11.785</u></b>	<b><u>-3.219</u></b>
<b>2. <u>Øvrige indtægter</u></b>			
Indtægter ved ledelseskurser	340.000	225	115
Udgifter ved ledelseskurser	-59.803	0	-60
Indtægter ved automat	10.042	0	10
Udgifter ved automat	-9.755	0	-10
Indtægter ved merchandise	2.008	0	2
Udgifter ved merchandise	0	0	0
	<b><u>282.492</u></b>	<b><u>225</u></b>	<b><u>57</u></b>
Barforpagtning	49.565	75	-25
Billetgebyr	9.492	5	4
Udlejning af kostumer	119.350	120	-1
Salg af teknisk udstyr mv.	16.974	0	17
Udlejning af teater	214.005	0	214
Garderobeindtægter	72.720	50	23
Indgået på tidligere afskrevet fordring	12.092	0	12
Øvrige indtægter	6.736	0	7
	<b><u>500.934</u></b>	<b><u>250</u></b>	<b><u>251</u></b>
<b>Øvrige indtægter i alt</b>	<b><u>783.426</u></b>	<b><u>475</u></b>	<b><u>308</u></b>
<b>3. <u>Renteindtægter</u></b>			
Renteindtægter, bank	84.481	265	-181
Renteindtægter, værdipapirer	15.966	0	16
Kursregulering, værdipapirer	-4.551	0	-5
Renteindtægter, debitorer	981	0	1
Renteudgifter, kreditorer	-1.981	0	-2
	<b><u>94.896</u></b>	<b><u>265</u></b>	<b><u>-170</u></b>

## Noter

	<u>2009/2010</u> kr.	<u>Budget</u> t.kr.	<u>Afvigelse</u> t.kr.
<b>4. <u>Sponsormidler og andre tilskud</u></b>			
Nordea Bank	50.000	50	0
Amagerbanken	0	50	-50
Danske Bank	200.000	200	0
NBT Erhvervsklub	0	25	-25
Bikubenfonden vedr. "Ud i kulden"	275.000	0	275
	<u><b>525.000</b></u>	<u><b>325</b></u>	<u><b>200</b></u>
<b>5. <u>Fast årligt drifts- og produktionstilskud incl. lejetilskud (KbhT)</u></b>			
Driftstilskud	17.500.000	17.500	0
	<u><b>17.500.000</b></u>	<u><b>17.500</b></u>	<u><b>0</b></u>
<b>6. <u>Øvrige tilskud (KbhT)</u></b>			
Åben scene, Mette Horn solo med Steno, se note 23	350.000	350	0
Årsværk, billetkontor	69.973	0	70
Internationalt samarbejde	0	130	-130
	<u><b>419.973</b></u>	<u><b>480</b></u>	<u><b>-60</b></u>
<b>7. <u>Billettstilskud</u></b>			
Ud i kulden	88.152	0	88
Linda P. på Bjerget	725.166	0	725
Late Night	38.608	0	39
Frank Hvam Live '09	57.422	0	57
Rommen er en tøjte	98.541	0	99
Bitterfissen	100.643	0	101
Pornotopia	274.812	0	275
Et år med magisk tænkning	37.766	0	38
Michael Wulff forklarer alt	49.333	0	49
Mette Horn solo med Steno (åben scene)	22.255	0	22
Selvfinansiering	-182.803	-650	467
	<u><b>1.309.895</b></u>	<u><b>-650</b></u>	<u><b>1.960</b></u>

## Noter

	<u>2009/2010</u> <u>kr.</u>	<u>Budget</u> <u>t.kr.</u>	<u>Afvigelse</u> <u>t.kr.</u>
<b>8. <u>Produktionsomkostninger</u></b>			
<b><u>Rettigheder/Royalities</u></b>			
Royalties, forfatter	547.334	969	-422
Koda og gramex	29.279	41	-12
Oversætter	46.000	15	31
	<u>622.613</u>	<u>1.025</u>	<u>-402</u>
 <b><u>Gager</u></b>			
Skuespillere, periodisk engageret	3.102.742	2.975	128
Gæstespilshonorar	1.699.543	0	1.700
Dramatur, dramaturbistand	21.260	14	7
Instruktør	741.988	480	262
Tale- og sangcoach	7.500	10	-3
Kapelmester, musikere	954.438	873	81
Scenograf	490.257	565	-75
Koreograf	6.500	0	7
Kostumedesigner	146.684	50	97
Skræddersalspersonale	766.555	1.112	-345
Regissør, rekvisitør	284.551	0	285
Påklæder	65.827	120	-54
Sufflør	27.750	0	28
Afvikler	88.347	0	88
Øvrige fakturaer	293.912	565	-271
Øvrigt scenepersonale	1.627.665	2.111	-483
Lønrefusion	-66.070	0	-66
Pensionsbidrag	469.184	309	160
	<u>10.728.633</u>	<u>9.184</u>	<u>1.545</u>
 <b><u>Øvrige produktionsomkostninger</u></b>			
Dekorationer	368.509	586	-217
Rekvisitter og lejede effekter	100.964	124	-23
Kostumer samt vask og vedligeholdelse heraf	174.961	332	-157
Paryk og sminke inkl. vedligeholdelse	79.927	150	-70
Lys og lyd	707.671	577	131
Special effekts	0	40	-40
Fremmed arbejde, snedker	16.425	215	-199
Fremmed arbejde, maler	145.100	350	-205
Rejser og transport	144.041	100	44
Aflysningsgebyr	3.855	0	4
Brandvagt	149.663	207	-57
Personaleudgifter og diæter	80.199	0	80
Øvrige produktionsomkostninger	474.807	256	219
	<u>2.446.122</u>	<u>2.937</u>	<u>-491</u>



## Noter

	<u>2009/2010</u> <u>kr.</u>	<u>Budget</u> <u>t.kr.</u>	<u>Afvigelse</u> <u>t.kr.</u>
<b>8. <u>Produktionsomkostninger - fortsat</u></b>			
<b>Ikke fordelte produktionsomkostninger</b>			
Sociale ydelser	32.400	30	2
Koda & Gramex	0	100	-100
Uniformer	16.258	15	1
Brandvæsen	24.006	15	9
Transport- og containerudgifter	84.292	125	-41
Reparation og vedligeholdelse af teknik	38.644	40	-1
Værkstedsudgifter	90.164	65	25
Øvrige ej fordelte produktionsomkostninger	3.499	0	3
	<u>289.263</u>	<u>390</u>	<u>-101</u>
 <b>Produktionsomkostninger i alt</b>	 <u><u>14.086.631</u></u>	 <u><u>13.536</u></u>	 <u><u>551</u></u>

## Noter

	<b>2009/2010</b>	<b>Budget</b>	<b>Afvigelse</b>
	<b>kr.</b>	<b>t.kr.</b>	<b>t.kr.</b>
<b>9. <u>PR-virksomhed</u></b>			
Hjemmeside	55.300	65	-10
Kampagne og annoncer	1.884.200	1.945	-61
Facadeskilte/skiltemaler	255.956	250	6
Plakater & postkort	162.506	130	33
Fotografering	88.147	80	8
Øvrig annoncering	20.702	40	-19
Sæsonbrochure	132.957	135	-2
Buffer, PR-budget	99.719	120	-20
Grafiker, logo mv. til forestillinger	150.000	150	0
Diverse PR-udgifter	109.318	85	24
	<b><u>2.958.805</u></b>	<b><u>3.000</u></b>	<b><u>-41</u></b>
<b>10. <u>Gage, billetkontorpersonale</u></b>			
Gage til billetkontorpersonale	575.881	475	101
Pension til billetkontorpersonale	41.136	45	-4
Lønrefusion, Kbh T	-60.000	0	-60
	<b><u>557.017</u></b>	<b><u>520</u></b>	<b><u>37</u></b>
<b>11. <u>Gage, kontrolpersonale</u></b>			
Gage til kontrolpersonale	664.907	800	-135
	<b><u>664.907</u></b>	<b><u>800</u></b>	<b><u>-135</u></b>

## Noter

	<b>2009/2010</b>	<b>Budget</b>	<b>Afvigelse</b>
	<b>kr.</b>	<b>t.kr.</b>	<b>t.kr.</b>
<b>12. <u>Gage, ledelse og administrationspersonale</u></b>			
Gage, ledelse og administrationspersonale	3.486.567	4.550	-1.063
Pensionsbidrag	54.434	0	54
Regulering, feriepengerforpligtelse	85.000	25	60
Lønrefusion	-1.504	0	-2
	<b><u>3.624.497</u></b>	<b><u>4.575</u></b>	<b><u>-951</u></b>
<b>13. <u>Gage, teknisk personale</u></b>			
Gage, teknisk personale	2.959.198	2.630	329
Regulering, feriepengerforpligtelse	165.000	25	140
Pujle til overarbejde	0	120	-120
Pensionsbidrag	388.940	350	39
Lønrefusion	-11.822	0	-12
Eksterne håndværkere	17.792	25	-7
	<b><u>3.519.108</u></b>	<b><u>3.150</u></b>	<b><u>369</u></b>

## Noter

	2009/2010 kr.	Budget t.kr.	Afvigelse t.kr.
<b>14. Administrationsomkostninger</b>			
Bestyrelshonorar	66.763	0	67
Tilskud fra Kbh T	-66.763	0	-67
Kontorartikler	56.027	60	-4
Billetnetafgift	245.335	325	-80
Telefon	154.660	175	-20
Porto og gebyr	41.222	35	6
Faglitteratur mv.	7.619	40	-32
Kontingenter og abonnemeter	71.880	50	22
Datalønsgebyrer	25.365	25	0
Dankortterminal og kreditkortgebyr	18.569	0	19
EDB-omkostninger	184.578	140	45
Forsikringer	125.650	190	-64
Inventaranskaffelser	73.956	85	-11
Reparation og vedligeholdelse af inventar	3.281	10	-7
Kopimaskine	49.069	50	-1
Rejseomkostninger	34.823	100	-65
Kursus	69.736	100	-30
Taxa	5.321	5	0
Diverse kørsel	5.410	20	-15
Leasing	0	60	-60
Repræsentation, restaurant	16.520	5	12
Repræsentation og mødeudgifter	22.525	50	-27
Kilometerpenge	3.560	15	-11
Personaleomkostninger	112.039	125	-13
Ansættelsesomkostninger	7.500	0	8
Konsulentbistand, tænketank	30.000	0	30
Regnskabsassistance	19.192	0	19
Sociale ydelser	222.680	175	48
Kassedifference	-2.104	0	-2
	<b>1.604.413</b>	<b>1.840</b>	<b>-236</b>
<b>15. Etablering Frederiksscenen</b>			
Renovering af foyer mv. samt diverse småanskaffelser	387.446	0	387
	<b>387.446</b>	<b>0</b>	<b>387</b>
<b>16. Lokaleomkostninger</b>			
Husleje	2.515.500	2.515	1
Fællesudgifter	21.762	0	22
Varme, el og vand	986.174	875	111
Inventarleje	1.172.300	1.175	-3
Elartikler	20.586	25	-4
Renholdelse	463.232	545	-82
Serviceaftaler	257.261	250	7
Reparation og vedligeholdelse af lokaler	159.746	150	10
Småanskaffelser	8.661	0	9
Øvrige lokaleomkostninger	0	15	-15
	<b>5.605.222</b>	<b>5.550</b>	<b>55</b>

## Noter

		2009/2010
		kr.
<b>17.</b>	<b><u>Andre tilgodehavender</u></b>	
	Mellemregning Københavns Teater, barprojekt	87.950
	Mellemregning Københavns Teater, Enta	2.728.267
	Tilgodehavende billetformidlingspuljetilskud	325.279
	Tilgodehavende moms og el-afgifter	103.564
	Periodiserede renter	8.577
	Kurstilskud KbhT	12.500
	Øvrige tilgodehavender	27.696
		<b>3.293.833</b>
<b>18.</b>	<b><u>Likvide beholdninger</u></b>	
	Kassebeholdning	5.489
	Byttepenge	1.000
	Amagerbanken, kto. 5220 1001315	100
	Amagerbanken, kto. 5190 1012511	226.250
	Amagerbanken, kto. 5190 1012537	529
	Nordea, kto. 2191 8972 997 596	2.445.179
	Nordea, kto. 2191 3490 785 867	497.891
		<b>3.176.438</b>
<b>19.</b>	<b><u>Egenkapital</u></b>	
	Grundkapital	<b>300.000</b>
	Overført resultat primo	7.941.582
	Årets resultat	-3.808.904
	Overført resultat ultimo	<b>4.132.678</b>
	<b>Egenkapital i alt</b>	<b>4.432.678</b>
<b>20.</b>	<b><u>Anden gæld</u></b>	
	Skyldig A-skat	231.282
	Skyldig AM-bidrag	63.372
	Skyldige sociale ydelser	71.378
	Skyldige feriepenge	80.385
	Pujle til teknik og vedligeholdelse:	
	Restprojekttilskud Kbh T tidligere sæsoner overført til 2009/10	533.016
	Projekttilskud i 2009/10, se note 22	1.542.975
	Afholdt omkostninger i 2009/10, se note 22	-1.446.427
	Overført til Kbh T, ikke anvendt tilskud	-629.564
	Uddannelsetilskud Kbh T	31.925
	Feriepengeforpligtelse	955.000
	Forsalg 2010/11	3.413.570
	Gavekort	109.915
		<b>4.956.827</b>

## Noter

	<u>2009/2010</u> <u>kr.</u>
<b>21. <u>Leje- og leasingforpligtelser</u></b>	
<b>Leasingforpligtelser fra operationel leasing kan opgøres til følgende</b>	
Inden for 1 år	39.996
Mellem 1 og 5 år	90.161
Efter 5 år	0
Samlede fremtidige leasingydelse	<u>130.157</u>
 Anvisningsforpligtelse ved kontrakternes udløb	 <u>3.000</u>
 <b>22. <u>Tilskud til teknik og vedligeholdelse</u></b>	
Modtaget tilskud for sæsonen 2009/10:	
GrandMA2 lyspult	258.670
Undervisning mv. ifm. Levering af lyspult	19.690
Renovering af eksisterende billetkontor inkl. inventar	100.000
Elektronisk adgangssystem for Ravnsborggade og Smallegade	110.000
Indretning af kontor til 2 nye medarbejdere	50.000
Nyt klinkegulv på publikums herretoilet	45.000
Reparation af linoleum	40.000
Forprojekt til energistyringsystem CTS	150.000
Pir følere for styring af belysning i gange mv.	35.000
El sikkerhedstest	10.000
Dampanlæg og støvsuger til skræddersal	31.500
Inventaranskaffelser ifm. Teaterrokade	668.115
Idriftsættelse af salskøleanlæg	15.000
El sikkerhedstest	<u>10.000</u>
 Tilskud i alt	 1.542.975
 Anvendt heraf i sæsonen 2009/10	 <u>-1.446.427</u>
 Resttilskud fra 2009/10 til tilbagebetaling til Kbh T	 <u>96.548</u>

## Noter

	<b>2009/2010</b>
	<b>kr.</b>
<b>23. <u>Regnskab åben scene "Mette Horn solo med Steno"</u></b>	
<b>Indtægter</b>	
Billetindtægter	397.401
Billetformidlingstilskud	16.691
Tilskud	<u>350.000</u>
 Indtægter i alt	 <b><u>764.092</u></b>
 <b>Omkostninger</b>	
Gager, medvirkende	194.991
Instruktør	50.000
Producent	50.000
Scenograf	25.000
Honorar forfatterer	25.000
Sufflør	12.000
Scenografi	11.016
El, vand og varme	21.000
Markedsføring og presse	99.948
Lønandel markering/presse	50.100
Lønandel teknikerstab og forestillingsleder m.fl.	136.500
Lønandel billetforhus, og vagtpersonale	36.750
Rengøring	21.000
Premiereomkostninger	10.704
Diverse	<u>18.043</u>
 Omkostninger i alt	 <u>762.052</u>
 Resultat for "Mette Horn solo med Steno"	 <b><u><u>2.040</u></u></b>